

Municipio de Huimanguillo, Gobierno del Estado de Tabasco

Estado Analítico de Ingresos

Del 1 de enero al 31 de diciembre de 2022

( Cifras en Pesos )

Rubro de Ingresos	Ingreso					Diferencia
	Estimado (d)	Ampliaciones/ (Reducciones)	Modificado	Devengado	Recaudado	
	(1)	(2)	(3=1+2)	(4)	(5)	
Impuestos	13,922,691	11,173,500.05	25,096,191.05	25,096,191.05	25,096,191.05	11,173,500.05
Cuotas y Aportaciones de Seguridad Social	0	0.00	0.00	0.00	0.00	0.00
Contribuciones de Mejoras	2,000	-2,000.00	0.00	0.00	0.00	-2,000.00
Derechos	17,993,672	14,057,870.84	32,051,542.84	32,051,542.84	32,051,542.84	14,057,870.84
Productos	371,439	1,504,322.63	1,875,761.63	1,875,761.63	1,875,761.63	1,504,322.63
Aprovechamientos	1,349,220	2,243,184.03	3,592,404.03	3,592,404.03	3,592,404.03	2,243,184.03
Ingresos por Ventas de Bienes y Servicios, Prestacion de Servicios y Otros Ingresos	0	0.00	0.00	0.00	0.00	0.00
Participaciones y Aportaciones, Convenios, Incentivos Derivados de la Colaboracion Fiscal y Fondos Distintos de las Aportaciones	868,582,887	28,519,935.92	897,102,822.92	897,102,822.95	897,102,822.95	28,519,935.95
Transferencias, Asignaciones, Subsidios y Subvenciones y Pensiones y Jubilaciones	0	0.00	0.00	0.00	0.00	0.00
Ingresos Derivados de Financiamientos	65,000,000	-65,000,000.00	0.00	0.00	0.00	-65,000,000.00
<b>Total</b>	<b>967,221,909.00</b>	<b>-7,503,186.53</b>	<b>959,718,722.47</b>	<b>959,718,722.50</b>	<b>959,718,722.50</b>	<b>-7,503,186.50</b>

Ingresos excedentes

Estado Analítico de Ingresos por Fuente de Financiamiento	Ingreso					Diferencia
	Estimado (d)	Ampliaciones/ (Reducciones)	Modificado	Devengado	Recaudado	
	(1)	(2)	(3=1+2)	(4)	(5)	
<b>Ingresos del Poder Ejecutivo Federal o Estatal y de los Municipios</b>	<b>902,221,909</b>	<b>57,496,813.47</b>	<b>959,718,722.47</b>	<b>959,718,722.50</b>	<b>959,718,722.50</b>	<b>57,496,813.50</b>
Impuestos	13,922,691	11,173,500.05	25,096,191.05	25,096,191.05	25,096,191.05	11,173,500.05
Cuotas y Aportaciones de Seguridad Social	0	0.00	0.00	0.00	0.00	0.00
Contribuciones de Mejoras	2,000	-2,000.00	0.00	0.00	0.00	-2,000.00
Derechos	17,993,672	14,057,870.84	32,051,542.84	32,051,542.84	32,051,542.84	14,057,870.84
Productos <sup>1</sup>	371,439	1,504,322.63	1,875,761.63	1,875,761.63	1,875,761.63	1,504,322.63
Aprovechamientos <sup>2</sup>	1,349,220	2,243,184.03	3,592,404.03	3,592,404.03	3,592,404.03	2,243,184.03
Participaciones y Aportaciones, Convenios, Incentivos Derivados de la Colaboracion Fiscal y Fondos Distintos de las Aportaciones	868,582,887	28,519,935.92	897,102,822.92	897,102,822.95	897,102,822.95	28,519,935.95
Transferencias, Asignaciones, Subsidios y Subvenciones y Pensiones y Jubilaciones	0	0.00	0.00	0.00	0.00	0.00
<b>Ingresos de los Entes Públicos de los Poderes Legislativo y Judicial, de los Organos Autonomos y del Sector Paraestatal o</b>	<b>0</b>	<b>0.00</b>	<b>0.00</b>	<b>0.00</b>	<b>0.00</b>	<b>0.00</b>
Cuotas y Aportaciones de Seguridad Social			0.00			0.00
Productos <sup>1</sup>			0.00			0.00
Ingresos por Ventas de Bienes y Servicios, Prestacion de Servicios y Otros Ingresos <sup>3</sup>	0	0.00	0.00	0.00	0.00	0.00
Transferencias, Asignaciones, Subsidios y Subvenciones y Pensiones y Jubilaciones			0.00			0.00
<b>Ingresos Derivados de Financiamientos</b>	<b>65,000,000</b>	<b>-65,000,000.00</b>	<b>0.00</b>	<b>0.00</b>	<b>0.00</b>	<b>-65,000,000.00</b>
Ingresos Derivados de Financiamientos	65,000,000	-65,000,000.00	0.00	0.00	0.00	-65,000,000.00
<b>Total</b>	<b>967,221,909.00</b>	<b>-7,503,186.53</b>	<b>959,718,722.47</b>	<b>959,718,722.50</b>	<b>959,718,722.50</b>	<b>-7,503,186.50</b>

Ingresos excedentes

Incluye intereses que generan las cuentas bancarias de los entes públicos en productos.

Incluye donativos en efectivo del Poder Ejecutivo, entre otros aprovechamientos.

Se refiere a los ingresos propios obtenidos por los Poderes Legislativo y Judicial, los Organos Autonomos y las entidades de la administración pública paraestatal y paramunicipal, por sus actividades diversas no inherentes a su operación que generan recursos y que no sean ingresos por venta de bienes o prestación de servicios, tales como donativos en efectivo, entre otros.

LIC. OSCAR FERRER ABALOS

PRESIDENTE MUNICIPAL

MTRO. ABIGAIL BALCAZAR BRITO

DIRECTOR DE FINANZAS

LIC. MARI LUZ VELAZQUEZ JIMENES

SINDICO DE EGRESOS

ING. FELIPE NABOR ACUDEÑO AVILA

DIRECTOR DE PROGRAMACIÓN

000021

Municipio de Huimanguillo, Gobierno del Estado de Tabasco  
 Estado Analítico del Ejercicio del Presupuesto de Egresos  
 Clasificación por Objeto del Gasto (Capítulo y Concepto)  
 Del 01 de enero al 31 de diciembre de 2022

(Cifras en Pesos)

Concepto	Egresos					Subejercicio 6 = (3 - 4)
	Aprobado	Ampliaciones/ (Reducciones)	Modificado	Devengado	Pagado	
	1	2	3 = (1 + 2)	4	5	
<b>Servicios Personales</b>	<b>396,905,035.00</b>	<b>13,277,528.02</b>	<b>410,182,563.02</b>	<b>410,157,371.36</b>	<b>408,462,865.73</b>	<b>25,191.66</b>
Remuneraciones al Personal de Carácter Permanente	118,074,652.00	2,706,021.76	120,780,673.76	120,780,673.76	120,780,673.76	0.00
Remuneraciones al Personal de Carácter Transitorio	49,445,578.00	5,091,071.58	54,536,649.58	54,511,457.92	54,511,457.92	25,191.66
Remuneraciones Adicionales y Especiales	140,083,883.00	-283,868.33	139,800,014.67	139,800,014.67	139,800,014.67	0.00
Seguridad Social	35,171,415.00	-1,943,261.43	33,228,153.57	33,228,153.57	31,533,647.94	0.00
Otras Prestaciones Sociales y Económicas	40,411,555.00	2,043,882.81	42,455,437.81	42,455,437.81	42,455,437.81	0.00
Previsiones			0.00			0.00
Pago de Estímulos a Servidores Públicos	13,717,952.00	5,663,681.63	19,381,633.63	19,381,633.63	19,381,633.63	0.00
<b>Materiales y Suministros</b>	<b>51,944,274.87</b>	<b>10,607,822.06</b>	<b>62,552,096.93</b>	<b>62,483,475.18</b>	<b>60,938,252.62</b>	<b>68,621.75</b>
Materiales de Administración, Emisión de Documentos y Artículos Oficiales	4,486,838.00	5,431,042.49	9,917,880.49	9,917,880.49	9,917,880.49	0.00
Alimentos y Utensilios	2,181,000.00	-286,928.64	1,894,071.36	1,894,071.36	1,894,071.36	0.00
Materias Primas y Materiales de Producción y Comercialización	0.00	237,510.36	237,510.36	237,510.36	237,510.36	0.00
Materiales y Artículos de Construcción y de Reparación	1,049,786.87	4,952,905.88	6,002,692.75	5,934,071.00	5,934,071.00	68,621.75
Productos Químicos, Farmacéuticos y de Laboratorio	836,834.00	1,322,871.21	2,159,705.21	2,159,705.21	2,159,705.21	0.00
Combustibles, Lubricantes y Aditivos	27,756,000.00	-8,313,167.72	19,442,832.28	19,442,832.28	19,442,832.28	0.00
Vestuario, Blancos, Prendas de Protección y Artículos Deportivos	10,548,000.00	3,633,835.48	14,181,835.48	14,181,835.48	14,181,835.48	0.00
Materiales y Suministros Para Seguridad	0.00	146,496.32	146,496.32	146,496.32	146,496.32	0.00
Herramientas, Refacciones y Accesorios Menores	5,085,816.00	3,483,256.68	8,569,072.68	8,569,072.68	7,023,850.12	0.00
<b>Servicios Generales</b>	<b>104,091,711.73</b>	<b>39,963,008.17</b>	<b>144,054,719.90</b>	<b>144,054,719.90</b>	<b>142,238,044.19</b>	<b>0.00</b>
Servicios Básicos	39,616,800.00	706,276.81	40,323,076.81	40,323,076.81	40,323,076.81	0.00
Servicios de Arrendamiento	3,553,860.00	7,087,807.56	10,641,667.56	10,641,667.56	10,282,127.98	0.00
Servicios Profesionales, Científicos, Técnicos y Otros Servicios	6,168,536.00	684,348.86	6,852,884.86	6,852,884.86	6,805,039.69	0.00
Servicios Financieros, Bancarios y Comerciales	1,740,060.00	1,360,081.44	3,100,141.44	3,100,141.44	3,100,141.44	0.00
Servicios de Instalación, Reparación, Mantenimiento y Conservación	2,397,908.00	4,601,947.60	6,999,855.60	6,999,855.60	5,590,564.64	0.00
Servicios de Comunicación Social y Publicidad			0.00			0.00
Servicios de Traslado y Viáticos	396,000.00	-339,566.59	56,433.41	56,433.41	56,433.41	0.00
Servicios Oficiales	14,948,000.00	24,060,601.07	39,008,601.07	39,008,601.07	39,008,601.07	0.00
Otros Servicios Generales	35,270,547.73	1,801,511.42	37,072,059.15	37,072,059.15	37,072,059.15	0.00
<b>Transferencias, Asignaciones, Subsidios y Otras Ayudas</b>	<b>10,030,000.00</b>	<b>10,923,316.37</b>	<b>20,953,316.37</b>	<b>20,953,316.37</b>	<b>20,953,316.37</b>	<b>0.00</b>
Transferencias Internas y Asignaciones al Sector Público			0.00			0.00
Transferencias al Resto del Sector Público			0.00			0.00
Subsidios y Subvenciones	0.00	11,252,494.91	11,252,494.91	11,252,494.91	11,252,494.91	0.00
Ayudas Sociales	10,030,000.00	-329,178.54	9,700,821.46	9,700,821.46	9,700,821.46	0.00
Pensiones y Jubilaciones			0.00			0.00
Transferencias a Fideicomisos, Mandatos y Otros Análogos			0.00			0.00
Transferencias a la Seguridad Social			0.00			0.00
Donativos			0.00			0.00
Transferencias al Exterior			0.00			0.00
<b>Bienes Muebles, Inmuebles e Intangibles</b>	<b>0.00</b>	<b>21,231,601.25</b>	<b>21,231,601.25</b>	<b>21,231,601.25</b>	<b>20,196,444.20</b>	<b>0.00</b>
Mobiliario y Equipo de Administración	0.00	2,433,713.76	2,433,713.76	2,433,713.76	1,398,556.71	0.00
Mobiliario y Equipo Educativo y Recreativo	0.00	164,182.92	164,182.92	164,182.92	164,182.92	0.00
Equipo e Instrumental Médico y de Laboratorio	0.00	3,955.60	3,955.60	3,955.60	3,955.60	0.00
Vehículos y Equipo de Transporte	0.00	12,539,232.36	12,539,232.36	12,539,232.36	12,539,232.36	0.00
Equipo de Defensa y Seguridad	0.00	1,104,544.76	1,104,544.76	1,104,544.76	1,104,544.76	0.00
Maquinaria, Otros Equipos y Herramientas	0.00	4,985,971.85	4,985,971.85	4,985,971.85	4,985,971.85	0.00
Activos Biológicos			0.00			0.00
Bienes Inmuebles			0.00			0.00
Activos Intangibles			0.00			0.00

000022

Municipio de Huimanguillo, Gobierno del Estado de Tabasco  
 Estado Analítico del Ejercicio del Presupuesto de Egresos  
 Clasificación por Objeto del Gasto (Capítulo y Concepto)  
 Del 01 de enero al 31 de diciembre de 2022

(Cifras en Pesos)

Concepto	Egresos					Subejercicio
	Aprobado	Ampliaciones/ (Reducciones)	Modificado	Devengado	Pagado	
<b>Inversión Pública</b>	0.00	299,684,768.49	299,684,768.49	280,617,686.56	266,728,754.06	19,067,081.93
Obra Pública en Bienes de Dominio Público			0.00			0.00
Obra Pública en Bienes Propios	0.00	299,684,768.49	299,684,768.49	280,617,686.56	266,728,754.06	19,067,081.93
Proyectos Productivos y Acciones de Fomento			0.00			0.00
<b>Inversiones Financieras y Otras Provisiones</b>	404,250,887.40	-373,757,099.34	30,493,788.06	0.00	0.00	30,493,788.06
Inversiones Para el Fomento de Actividades Productivas.			0.00			0.00
Acciones y Participaciones de Capital			0.00			0.00
Compra de Títulos y Valores			0.00			0.00
Concesión de Préstamos			0.00			0.00
Inversiones en Fideicomisos, Mandatos y Otros Análogos			0.00			0.00
Otras Inversiones Financieras			0.00			0.00
Provisiones para Contingencias y Otras Erogaciones Especiales	404,250,887.40	-373,757,099.34	30,493,788.06	0.00	0.00	30,493,788.06
<b>Participaciones y Aportaciones</b>	0.00	1,094,954.39	1,094,954.39	1,094,954.39	1,094,954.39	0.00
Participaciones			0.00			0.00
Aportaciones			0.00			0.00
Convenios	0.00	1,094,954.39	1,094,954.39	1,094,954.39	1,094,954.39	0.00
<b>Deuda Pública</b>	0.00	0.00	0.00	0.00	0.00	0.00
Amortización de la Deuda Pública			0.00			0.00
Intereses de la Deuda Pública			0.00			0.00
Comisiones de la Deuda Pública			0.00			0.00
Gastos de la Deuda Pública			0.00			0.00
Costo por Coberturas			0.00			0.00
Apoyos Financieros			0.00			0.00
Adeudos de Ejercicios Fiscales Anteriores (Adefas)			0.00			0.00
<b>Total de gasto</b>	<b>967,221,909.00</b>	<b>23,025,899.41</b>	<b>990,247,808.41</b>	<b>940,593,125.01</b>	<b>920,612,631.56</b>	<b>49,654,683.40</b>

Bajo protesta de decir verdad declaramos que los Estados Financieros y sus notas son razonablemente correctos y son responsabilidad del emisor

ING. FELIPE NABOR ESCOBEDO AVILA

DIRECTOR DE PROGRAMACIÓN

LIC. MARI LUZ VELAZQUEZ JIMENES

SINDICO DE EGRESOS

MED. ABIGAIL BALCAZAR BRITO

DIRECTOR DE FINANZAS

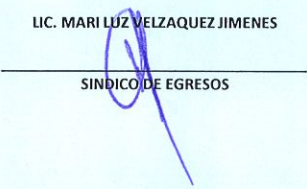
000023

Municipio de Huimanguillo, Gobierno del Estado de Tabasco  
 Estado Analítico del Ejercicio del Presupuesto de Egresos  
 Clasificación Económica (por Tipo de Gasto)  
 Del 01 de enero al 31 de diciembre de 2022  
 ( Cifras en Pesos )

Concepto	Egresos					Subejercicio
	Aprobado	Ampliaciones/ (Reducciones)	Modificado	Devengado	Pagado	
	1	2	3=(1+2)	4	5	
Gasto Corriente	967,221,909.00	-298,103,521.84	669,118,387.16	638,624,599.10	633,568,195.20	30,493,788.06
Gasto de Capital	0.00	321,129,421.25	321,129,421.25	301,968,525.91	287,044,436.36	19,160,895.34
Amortización de la Deuda y Disminución de Pasivos			0.00			0.00
Pensiones y Jubilaciones			0.00			0.00
Participaciones			0.00			0.00
<b>Total del Gasto</b>	<b>967,221,909.00</b>	<b>23,025,899.41</b>	<b>990,247,808.41</b>	<b>940,593,125.01</b>	<b>920,612,631.56</b>	<b>49,654,683.40</b>

Bajo protesta de decir verdad declaramos que los Estados Financieros y sus notas son razonablemente correctos y son responsabilidad del emisor

  
 ING. FELIPE NABOR SCUDERO AVILA  
 DIRECTOR DE PROGRAMACIÓN

  
 LIC. MARI LUZ VELAZQUEZ JIMENES  
 SINDICO DE EGRESOS

  
 MTR. ABIGAIL BALCAZAR BRITO  
 DIRECTOR DE FINANZAS

000024

Municipio de Huimanguillo, Gobierno del Estado de Tabasco  
 Estado Analítico del Ejercicio del Presupuesto de Egresos  
 Clasificación Administrativa  
 Del 01 de enero al 31 de diciembre de 2022  
 ( Cifras en Pesos )

Concepto	Egresos					Subejercicio	
	Aprobado	Ampliaciones/ (Reducciones)	Modificado	Devengado	Pagado		
	1	2	3 = ( 1 + 2 )	4	5	6 = ( 3 - 4 )	
PRESIDENCIA	17,043,290.00	7,554,785.09	24,598,075.09	24,598,075.09	24,554,170.42	0.00	
SECRETARIA DEL AYUNTAMIENTO	37,729,732.00	-1,279,213.47	36,450,518.53	36,450,518.53	36,326,038.73	0.00	
DIRECCIÓN DE FINANZAS	126,100,542.00	-89,329,942.82	36,770,599.18	29,342,900.23	29,210,290.44	7,427,698.95	
DIRECCION DE PROGRAMACION	42,179,704.40	-17,979,387.46	24,200,316.94	6,166,979.25	6,142,916.17	18,033,337.69	
CONTRALORIA MUNICIPAL	9,614,015.00	-362,106.75	9,251,908.25	9,251,908.25	9,208,695.46	0.00	
DIRECCION DE DESARROLLO	11,489,460.00	17,803,386.72	29,292,846.72	29,292,846.72	29,231,613.42	0.00	
DIRECCION DE FOMENTO ECONOMICO Y TURISMO	10,442,323.00	-3,372,635.03	7,069,687.97	7,069,687.97	7,034,359.88	0.00	
DIRECCIÓN DE OBRAS, ORDENAMIENTO TERRITORIAL	357,280,368.87	45,477,607.30	402,757,976.17	378,677,656.62	364,441,375.33	24,080,319.55	
DIRECCIÓN DE EDUCACIÓN, CULTURA Y RECREACION	40,492,536.00	24,330,044.45	64,822,580.45	64,822,580.45	64,545,881.33	0.00	
DIRECCION DE ADMINISTRACION	66,662,006.00	16,594,113.65	83,256,119.65	83,256,119.65	83,002,236.79	0.00	
DIRECCION DE SEGURIDAD PUBLICA	141,787,384.00	1,786,897.43	143,574,281.43	143,543,496.07	139,142,242.27	30,785.36	
DIRECCION DE TRANSITO	8,210,206.00	5,155,040.64	13,365,246.64	13,282,704.79	13,273,888.90	82,541.85	
DIRECCIÓN DE ASUNTOS JURÍDICOS	29,112,469.73	2,472,469.52	31,584,939.25	31,584,939.25	31,555,278.94	0.00	
DIRECCION DE ATENCION CIUDADANA	5,379,953.00	3,874,906.37	9,254,859.37	9,254,859.37	9,232,450.33	0.00	
DIRECCION DE ATENCION A LAS MUJERES	2,398,868.00	1,368,420.89	3,767,288.89	3,767,288.89	3,749,446.21	0.00	
DIRECCIÓN DE PROTECCIÓN AMBIENTAL Y DESARROLLO	15,329,963.00	6,210,511.05	21,540,474.05	21,540,474.05	21,479,327.01	0.00	
UNIDAD DE PROTECCION CIVIL	7,576,160.00	1,934,336.20	9,510,496.20	9,510,496.20	9,491,951.90	0.00	
COORDINACION DEL DIF	38,392,928.00	786,665.63	39,179,593.63	39,179,593.63	38,990,468.03	0.00	
<b>Total del Gasto</b>	<b>967,221,909.00</b>	<b>23,025,899.41</b>	<b>990,247,808.41</b>	<b>940,593,125.01</b>	<b>920,612,631.56</b>	<b>49,654,683.40</b>	

Bajo protesta de decir verdad declaramos que los Estados Financieros y sus notas son razonablemente correctos y son responsabilidad del emisor

ING. FELIPE NABOR SCUDERO AVILA

DIRECTOR DE PROGRAMACION

LIC. MARI LUZ VELAZQUEZ JIMENES

SINDICO DE EGRESOS

MITRO. ABIGAIL BALCÁZAR BRITO

DIRECTOR DE FINANZAS

000025

Municipio de Huimanguillo, Gobierno del Estado de Tabasco  
 Estado Analítico del Ejercicio del Presupuesto de Egresos  
 Clasificación Funcional (Finalidad y Función)  
 Del 01 de enero al 31 de diciembre de 2022

( Cifras en Pesos )

Concepto	Egresos					Subejercicio
	Aprobado	Ampliaciones/	Modificado	Devengado	Pagado	
	1	2	3 = ( 1 + 2 )	4	5	
<b>Gobierno</b>	<b>778,827,764.13</b>	<b>-327,025,233.29</b>	<b>451,802,530.84</b>	<b>421,308,742.78</b>	<b>416,069,448.47</b>	<b>30,493,788.06</b>
Legislación			0.00			0.00
Justicia			0.00			0.00
Coordinación de la Política de Gobierno	91,766,887.73	6,295,840.57	98,062,728.30	98,062,728.30	97,856,574.00	0.00
Relaciones Exteriores			0.00			0.00
Asuntos Financieros y Hacendarios	156,771,853.40	-105,827,721.73	50,944,131.67	25,483,095.03	25,402,830.09	25,461,036.64
Seguridad Nacional			0.00			0.00
Asuntos de Orden Público y de Seguridad Interior	155,773,750.00	11,377,584.62	167,151,334.62	167,038,007.41	162,609,393.42	113,327.21
Otros Servicios Generales	374,515,273.00	-238,870,936.75	135,644,336.25	130,724,912.04	130,200,650.96	4,919,424.21
<b>Desarrollo Social</b>	<b>160,988,559.87</b>	<b>286,018,061.21</b>	<b>447,006,621.08</b>	<b>429,809,416.46</b>	<b>415,197,267.51</b>	<b>17,197,204.62</b>
Protección Ambiental	15,329,963.00	35,545,184.17	50,875,147.17	50,875,147.17	49,635,657.36	0.00
Vivienda y Servicios a la Comunidad	58,553,652.87	221,151,339.07	279,704,991.94	262,794,092.94	250,562,711.38	16,910,899.00
Salud	0.00	2,449,546.67	2,449,546.67	2,355,733.26	1,694,793.53	93,813.41
Recreación, Cultura y Otras Manifestaciones Sociales	38,010,254.00	25,533,390.13	63,543,644.13	63,351,151.92	63,081,250.09	192,492.21
Educación	1,500,000.00	271,553.16	1,771,553.16	1,771,553.16	1,771,553.16	0.00
Protección Social	47,594,690.00	1,067,048.01	48,661,738.01	48,661,738.01	48,451,301.99	0.00
Otros Asuntos Sociales			0.00			0.00
<b>Desarrollo Económico</b>	<b>27,405,585.00</b>	<b>64,033,071.49</b>	<b>91,438,656.49</b>	<b>89,474,965.77</b>	<b>89,345,915.58</b>	<b>1,963,690.72</b>
Asuntos Económicos, Comerciales y Laborales en General	8,442,323.00	-1,897,866.63	6,544,456.37	6,544,456.37	6,509,128.28	0.00
Agropecuaria, Silvicultural, Pesca y Caza	10,296,352.00	17,499,425.74	27,795,777.74	27,795,777.74	27,741,791.56	0.00
Combustibles y Energía			0.00			0.00
Minería, Manufacturas y Construcción			0.00			0.00
Transporte	3,830,985.00	49,971,696.41	53,802,681.41	51,838,990.69	51,824,949.37	1,963,690.72
Comunicaciones			0.00			0.00
Turismo	2,000,000.00	-1,500,000.00	500,000.00	500,000.00	500,000.00	0.00
Ciencia, Tecnología e Innovación			0.00			0.00
Otras Industrias y Otros Asuntos Económicos	2,835,925.00	-40,184.03	2,795,740.97	2,795,740.97	2,770,046.37	0.00
<b>Otras no Clasificadas en Funciones Anteriores</b>	<b>0.00</b>	<b>0.00</b>	<b>0.00</b>	<b>0.00</b>	<b>0.00</b>	<b>0.00</b>
Transacciones de la Deuda Publica/ Costo Financiero de la Deuda			0.00			0.00
Transferencias , participaciones y Aportaciones entre diferentes Niveles y Ordenes de Gobierno			0.00			0.00
Saneamiento del sistema Financiero			0.00			0.00
Adeudos de Ejercicios Fiscales Anteriores			0.00			0.00
<b>TOTAL DE GASTO</b>	<b>967,221,909.00</b>	<b>23,025,899.41</b>	<b>990,247,808.41</b>	<b>940,593,125.01</b>	<b>920,612,631.56</b>	<b>49,654,683.40</b>

Bajo protesta de decir verdad declaramos que los Estados Financieros y sus notas son razonablemente correctos y son responsabilidad del emisor

ING. FELIPE NABOR SCUBERO AVILA

DIRECTOR DE PROGRAMACIÓN

LIC. MARI LUZ VELAZQUEZ JIMENES

SINDICO DE EGRESOS

MTR. ABIGAIL BALCAZAR BRITO


DIRECTOR DE FINANZAS

000026


Municipio de Huimanguillo, Gobierno del Estado de Tabasco  
 Endeudamiento Neto  
 Del 01 de enero al 31 de Diciembre de 2022  
 ( Cifras en Pesos )


Identificación de crédito o Instrumento	Contratación/ Colocación	Amortización	Endeudamiento Neto
	A	B	C = A - B
<b>Créditos Bancarios</b>			
			0.00
			0.00
			0.00
			0.00
			0.00
			0.00
			0.00
Total Crédito Bancarios	0.00	0.00	0.00
<b>Otros Instrumentos de Deuda</b>			
			0.00
			0.00
			0.00
			0.00
			0.00
			0.00
			0.00
Total Otros Instrumentos de Deuda	0.00	0.00	0.00
<b>TOTAL</b>	<b>0.00</b>	<b>0.00</b>	<b>0.00</b>

NO APLICA

LIC. OSCAR FERRER ABALOS  
  
 PRESIDENTE MUNICIPAL

INTRO. ABIGAIL BALCAZAR BRITO  
  
 DIRECTOR DE FINANZAS

LIC. MARI LUZ VELZQUEZ JIMENES  
  
 SINDICO DE EGRESOS

ING. FELIPE NABOR SCUDERO AVILA  
  
 DIRECTOR DE PROGRAMACIÓN

000027

Municipio de Huimanguillo, Gobierno del Estado de Tabasco

Intereses de la Deuda

Del 01 de enero al 31 de Diciembre de 2022

( Cifras en Pesos )

Identificación de crédito o Instrumento	Devegando	Pagado
<b>Créditos Bancarios</b>		
Total de Interes de Crédito Bancarios	0.00	0.00
<b>Otros Instrumentos de Deuda</b>		
Total de Intereses de Otros Instrumentos de Deuda	0.00	0.00
<b>TOTAL</b>	<b>0.00</b>	<b>0.00</b>

NO APLICA

LIC. OSCAR FERRER ABALOS

\_\_\_\_\_  
PRESIDENTE MUNICIPAL

METRO. ABIGAIL BALCAZAR BRITO

\_\_\_\_\_  
DIRECTOR DE FINANZAS

LIC. MARI LUZ VELAZQUEZ JIMENES

\_\_\_\_\_  
SINDICO DE EGRESOS

ING. FELIPE NABOR SCUDERO AVILA

\_\_\_\_\_  
DIRECTOR DE PROGRAMACIÓN

000028



Municipio de Huimanguillo, Gobierno del Estado de Tabasco

Indicadores de Postura Fiscal

Del 01 de enero al 31 de Diciembre de 2022

( Cifras en Pesos )

Concepto	Estimado	Devengado	Pagado <sup>3</sup>
I. Ingresos Presupuestario (I=1+2)	967,221,909.00	959,718,722.50	959,718,722.50
1. Ingresos del Gobierno de la Entidad Federativa <sup>1</sup>			
2. Ingresos del Sector Paraestatal <sup>1</sup>	967,221,909.00	959,718,722.50	959,718,722.50
II. Egresos Presupuestarios(II=3+4)	967,221,909.00	940,593,125.01	920,612,631.56
3. Egresos del Gobierno de la Entidad Federativa <sup>2</sup>			
4. Egresos del Sector Paraestatal <sup>2</sup>	967,221,909.00	940,593,125.01	920,612,631.56
III. Balance Presupuestario (Superávit o Déficit) (III=I-II)	0.00	19,125,597.49	39,106,090.94
Concepto	Estimado	Devengado	Pagado <sup>3</sup>
III. Balance Presupuestario (Superávit o Déficit)	0.00	19,125,597.49	39,106,090.94
IV. Intereses, Comisiones y Gastos de la Deuda			
V. Balance Primario (Superávit o Déficit) (V=III-IV)	0.00	19,125,597.49	39,106,090.94
Concepto	Estimado	Devengado	Pagado <sup>3</sup>
A. Financiamiento			
B. Amortización de la deuda			
C. Endeudamiento o desendeudamiento(C=A-B)	0.00	0.00	0.00

1 Los Ingresos que se presentan son los Ingresos Presupuestario totales sin incluir los ingresos por financiamientos. Los Ingresos del Gobierno de la Entidad Federativa corresponden a los del Poder Ejecutivo, Legislativo Judicial y Autónomos  
 2 Los egresos que se presentan son los egresos presupuestarios totales sin incluir los egresos por amortización. Los egresos del Gobierno de la Entidad Federativa corresponden a los del Poder Ejecutivo, Legislativo, Judicial y Órganos Autónomos  
 3 Para Ingresos se reportan los ingresos recaudados; para egresos se reportan los egresos pagados

"Bajo protesta de decir verdad declaramos que los Estados Financieros y sus notas son razonablemente correctos

LIC. OSCAR FERRER ABALOS

PRESIDENTE MUNICIPAL

MTRO. ABIGAIL BALCAZAR BRITO

DIRECTOR DE FINANZAS

LIC. MARI LUZ VELZAQUEZ JIMENES

SINDICO DE EGRESOS

ING. FELIPE NABOR SCUDERO AVILA

DIRECTOR DE PROGRAMACIÓN

000535